

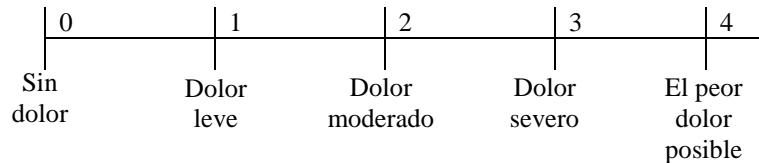
Índice de calificación funcional

Solo para problemas de cuello o espalda.

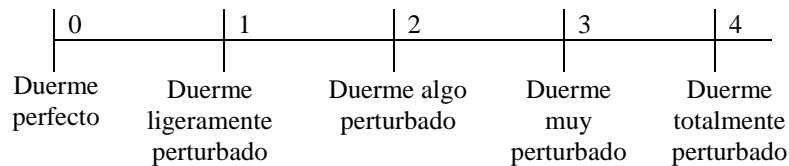
Para poder medir su condición, debemos entender cuánto han afectado sus problemas de cuello o espalda su habilidad para llevar a cabo las actividades diarias.

Para cada punto a continuación, **encierre en un círculo el número que describa mejor su condición en este momento.**

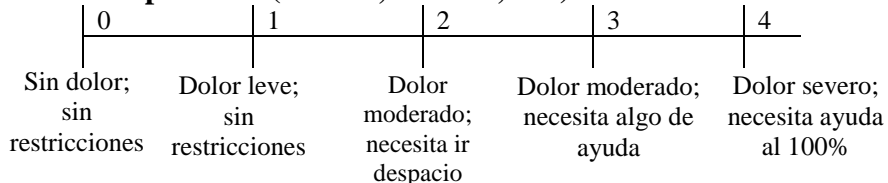
1. Intensidad del dolor



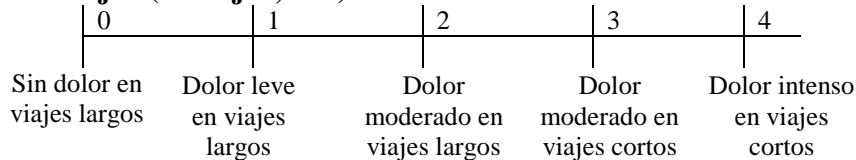
2. Al dormir



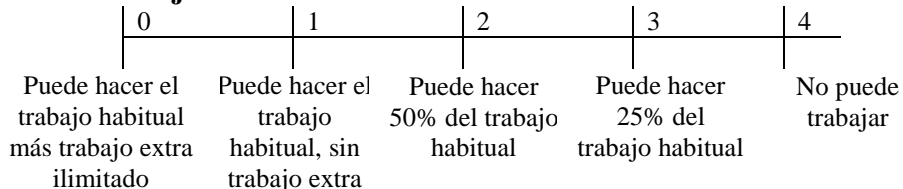
3. Cuidado personal (lavarse, vestirse, etc.)



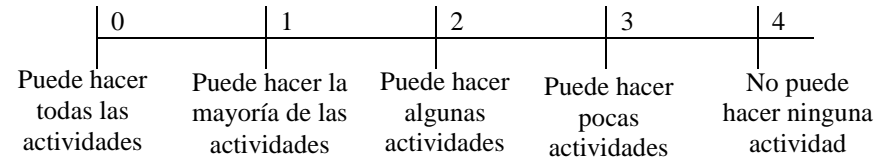
4. Al viajar (manejar, etc.)



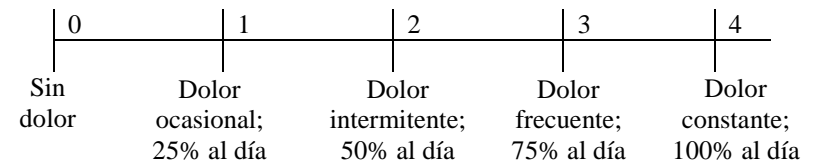
5. Al trabajar



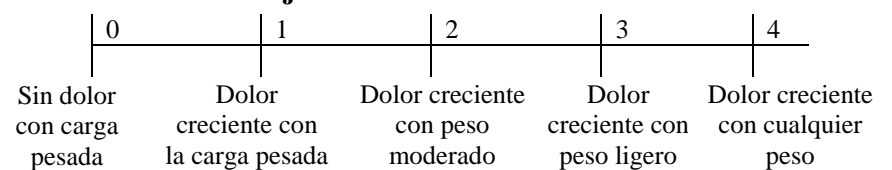
6. Recreación



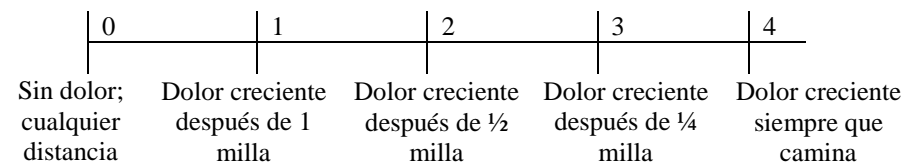
7. Frecuencia del dolor



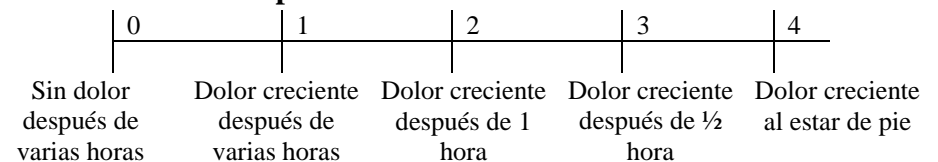
8. Al levantar objetos



9. Al caminar



10. Al estar de pie



Nombre: _____

LETRA DE IMPRENTA

Puntaje total: _____

Firma

Fecha